



民主進步黨
Democratic Progressive Party

婦女議題民調

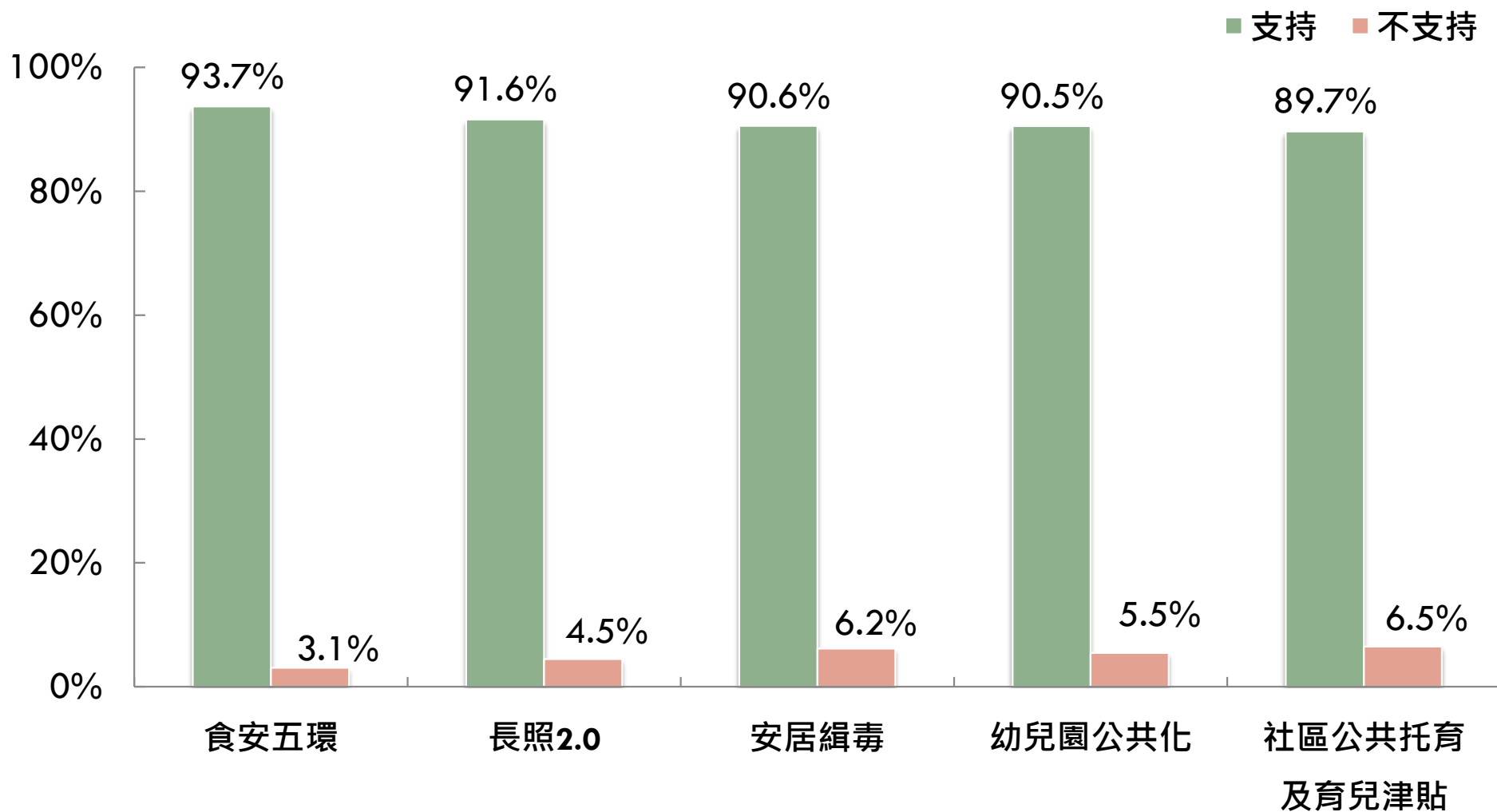
調查概要

2

- 執行日期：**2018年3月1日至3日**
- 完成數：**886**
- 抽樣誤差：在**95%**的信心水準下，
抽樣誤差約為**±3.3%**
- 訪問對象：**20歲以上具有投票權女性公民**
- 加權方式：依內政部公佈之**2018年1月份**
人口統計資料加權年齡、戶籍

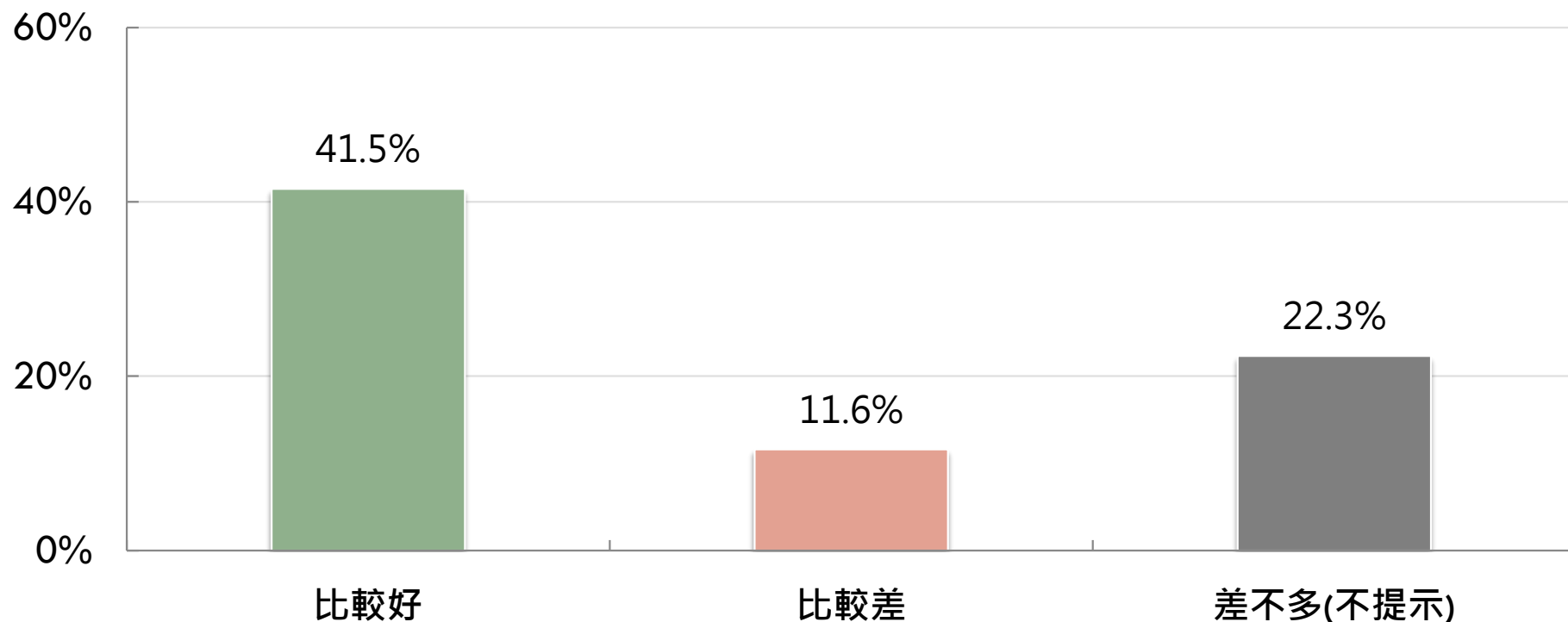
蔡政府政策支持度

3



和國民黨執政時期相比，請問您覺得蔡政府在推動長期照顧政策方面的表現比較好？還是比較差？

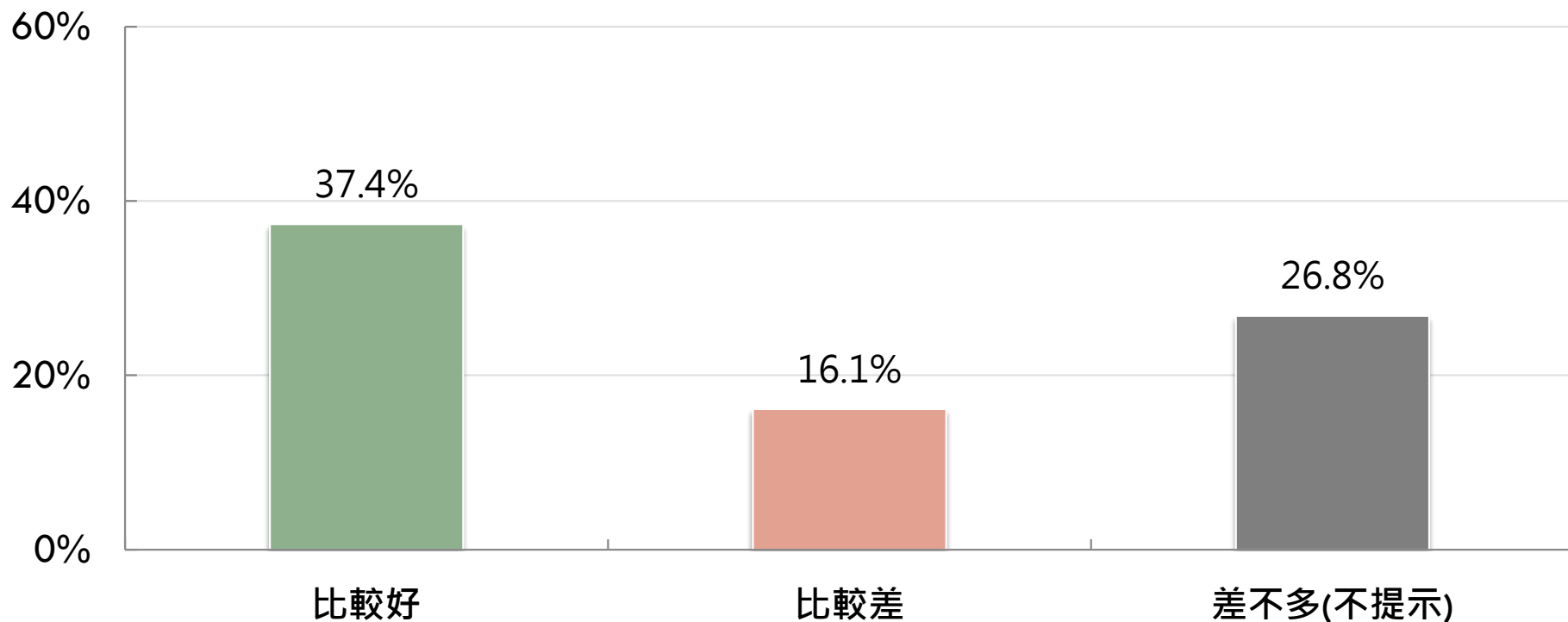
4



泛綠	71.1%	2.8%	14.0%
泛藍	22.6%	26.1%	28.4%
中間選民	23.6%	8.6%	25.7%

和國民黨執政時期相比，請問您覺得蔡政府在推動食品安全政策方面的表現比較好？還是比較差？

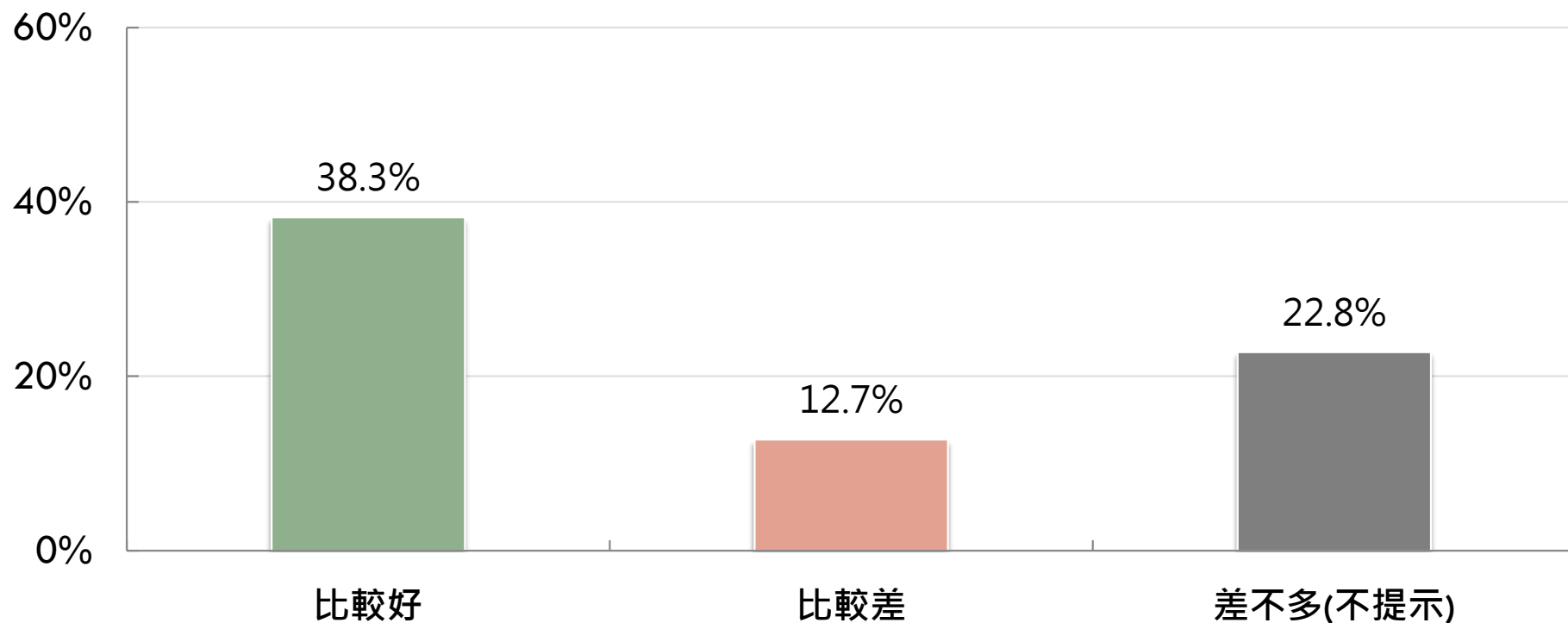
5



泛綠	66.4%	4.1%	18.8%
泛藍	16.5%	37.1%	29.0%
中間選民	19.2%	14.2%	38.2%

和國民黨執政時期相比，請問您覺得蔡政府在推動托育政策方面的表現比較好？還是比較差？

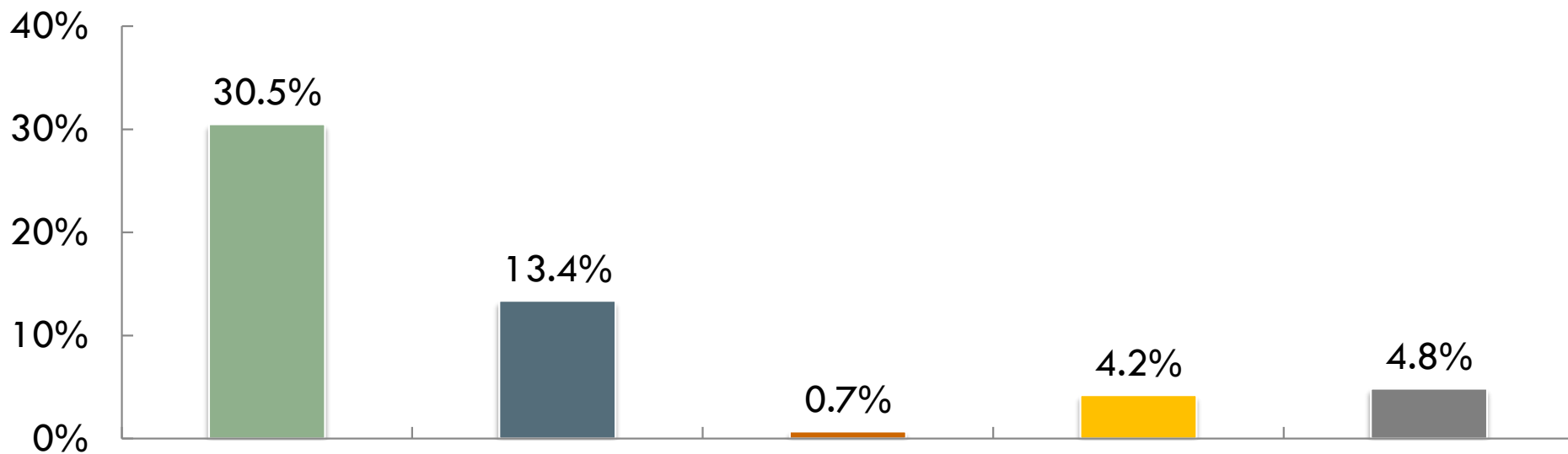
6



泛綠	68.7%	1.7%	14.1%
泛藍	19.4%	30.8%	26.6%
中間選民	17.3%	11.9%	26.0%

就您觀察，請問您認為民進黨，國民黨，親民黨，時代力量，哪一個政黨比較重視婦女的需求？

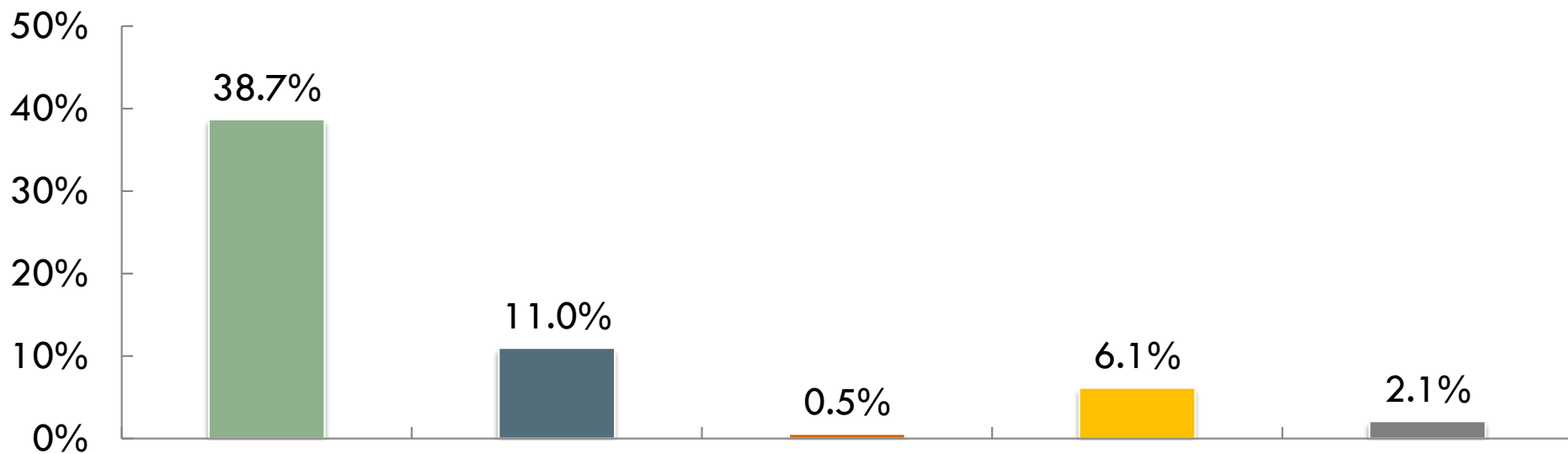
7



	民進黨	國民黨	親民黨	時代力量	都不重視
20~29歲	23.7%	17.2%	0.0%	7.4%	2.5%
30~39歲	34.3%	10.0%	0.7%	7.7%	2.0%
40~49歲	33.8%	13.6%	1.7%	4.2%	8.4%
50~59歲	28.9%	16.4%	1.3%	2.6%	6.7%
60~69歲	39.3%	10.3%	0.0%	0.8%	6.2%
70歲以上	20.3%	12.8%	0.0%	1.7%	2.3%

就您觀察，請問您認為民進黨，國民黨，親民黨，時代力量，哪一個政黨最願意給女性參政的機會？

8



	民進黨	國民黨	親民黨	時代力量	都不重視
20~29歲	26.9%	13.9%	0.0%	14.0%	1.6%
30~39歲	43.5%	10.5%	0.0%	15.2%	2.2%
40~49歲	50.4%	11.7%	0.5%	1.6%	4.2%
50~59歲	37.9%	12.3%	2.1%	2.7%	1.7%
60~69歲	47.8%	7.6%	0.4%	1.1%	1.1%
70歲以上	19.0%	8.8%	0.0%	0.9%	1.3%